

# Semana 4

## 22 a 28 de janeiro de 2015

Dados Gerais	Público por Semana	Público por Semana Títulos Brasileiros	Salas Ocupadas por Semana
Ranking da Semana	Ranking do Ano	Ranking do Ano Títulos Brasileiros	Distribuição por Origem
Distribuição por Origem Títulos Brasileiros	Ranking das Distribuidoras Títulos Brasileiros	Ranking das Distribuidoras	Festivais Internacionais

Créditos

Fontes: Sistema de Acompanhamento da Distribuição em Salas de Exibição (SADIS); Assessoria Internacional  
Dados compilados em 06/02/2015  
Dados publicados em 09/02/2015



Dados Gerais

Público por Semana

Público por Semana  
Títulos BrasileirosSalas Ocupadas  
por Semana

Ranking da Semana

Ranking do Ano

Ranking do Ano  
Títulos Brasileiros

Distribuição por Origem

Distribuição por Origem  
Títulos BrasileirosRanking das  
DistribuidorasRanking das Distribuidoras  
Títulos Brasileiros

Festivais Internacionais

**Semana 4**

22 a 28/01/2015

## Dados Gerais Acumulados

2015 - Semanas 1 a 4 (de 1/1/2015 a 28/1/2015)						
Títulos	Público	Renda (R\$)	Participação de Público	Participação de Renda	P.M.I. (R\$)	Títulos Lançados
Brasileiros	3.981.069	48.215.099,78	26,2%	24,5%	12,11	4
Estrangeiros	11.227.172	148.739.344,63	73,8%	75,5%	13,25	15
<b>Total</b>	<b>15.208.241</b>	<b>196.954.444,41</b>	<b>100,0%</b>	<b>100,0%</b>	<b>12,95</b>	<b>19</b>

2014 - Semanas 1 a 4 (de 3/1/2014 a 30/1/2014)						
Títulos	Público	Renda (R\$)	Participação de Público	Participação de Renda	P.M.I. (R\$)	Títulos Lançados
Brasileiros	4.450.978	49.370.117,85	33,5%	30,6%	11,09	4
Estrangeiros	8.854.224	112.107.103,61	66,5%	69,4%	12,66	24
<b>Total</b>	<b>13.305.202</b>	<b>161.477.221,46</b>	<b>100,0%</b>	<b>100,0%</b>	<b>12,14</b>	<b>28</b>

Variação 2015 X 2014				
Títulos	Público	Renda	P.M.I.	Títulos Lançados
Brasileiros	-10,6%	-2,3%	9,2%	0,0%
Estrangeiros	26,8%	32,7%	4,6%	-37,5%
<b>Total</b>	<b>14,3%</b>	<b>22,0%</b>	<b>6,7%</b>	<b>-32,1%</b>

Créditos

Obs.: Os dados de público e renda se referem ao total de filmes exibidos, ou seja, englobam os títulos brasileiros e estrangeiros lançados no período assim como os lançados em anos anteriores e exibidos no presente ano.

Dados Gerais

Público por Semana

Público por Semana  
Títulos Brasileiros

Salas Ocupadas  
por Semana

Ranking da Semana

Ranking do Ano

Ranking do Ano  
Títulos Brasileiros

Distribuição por Origem

Distribuição por Origem  
Títulos Brasileiros

Ranking das  
Distribuidoras

Ranking das Distribuidoras  
Títulos Brasileiros

Festivais Internacionais

## Semana 4

22 a 28/01/2015

Público por Semana 2014 / 2015

Gráfico

Semana	2014	2015	Variação
1	3.768.637	4.209.113	11,7% ▲
2	3.510.711	3.849.930	9,7% ▲
3	3.382.161	3.826.565	13,1% ▲
4	2.643.693	3.322.633	25,7% ▲
<b>Subtotal</b>	<b>13.305.202</b>	<b>15.208.241</b>	<b>14,3% ▲</b>
5	2.270.353		
6	2.330.717		
7	2.098.058		
8	2.388.092		
9	3.687.441		
10	2.715.650		
11	2.461.689		
12	2.322.854		
13	3.179.410		
14	4.079.063		
15	3.647.757		
16	4.234.810		
17	2.218.835		
18	3.908.399		
19	2.068.184		
20	2.275.599		
21	2.921.033		
22	3.585.085		
23	4.307.548		
24	3.120.942		
25	4.324.533		

Semana	2014	2015	Variação
26	3.188.514		
27	3.295.100		
28	3.101.235		
29	3.709.720		
30	3.756.150		
31	3.250.355		
32	2.548.183		
33	2.923.137		
34	2.733.347		
35	2.764.465		
36	3.081.459		
37	2.518.542		
38	2.348.998		
39	2.063.314		
40	2.391.280		
41	3.348.036		
42	2.831.161		
43	2.882.793		
44	2.573.592		
45	2.453.553		
46	2.929.548		
47	3.529.526		
48	2.418.583		
49	2.390.907		
50	3.119.845		
51	2.236.237		
52	3.702.470		



Créditos

Dados Gerais

Público por Semana

Público por Semana  
Títulos Brasileiros

Salas Ocupadas  
por Semana

Ranking da Semana

Ranking do Ano

Ranking do Ano  
Títulos Brasileiros

Distribuição por Origem

Distribuição por Origem  
Títulos Brasileiros

Ranking das  
Distribuidoras

Ranking das Distribuidoras  
Títulos Brasileiros

Festivais Internacionais

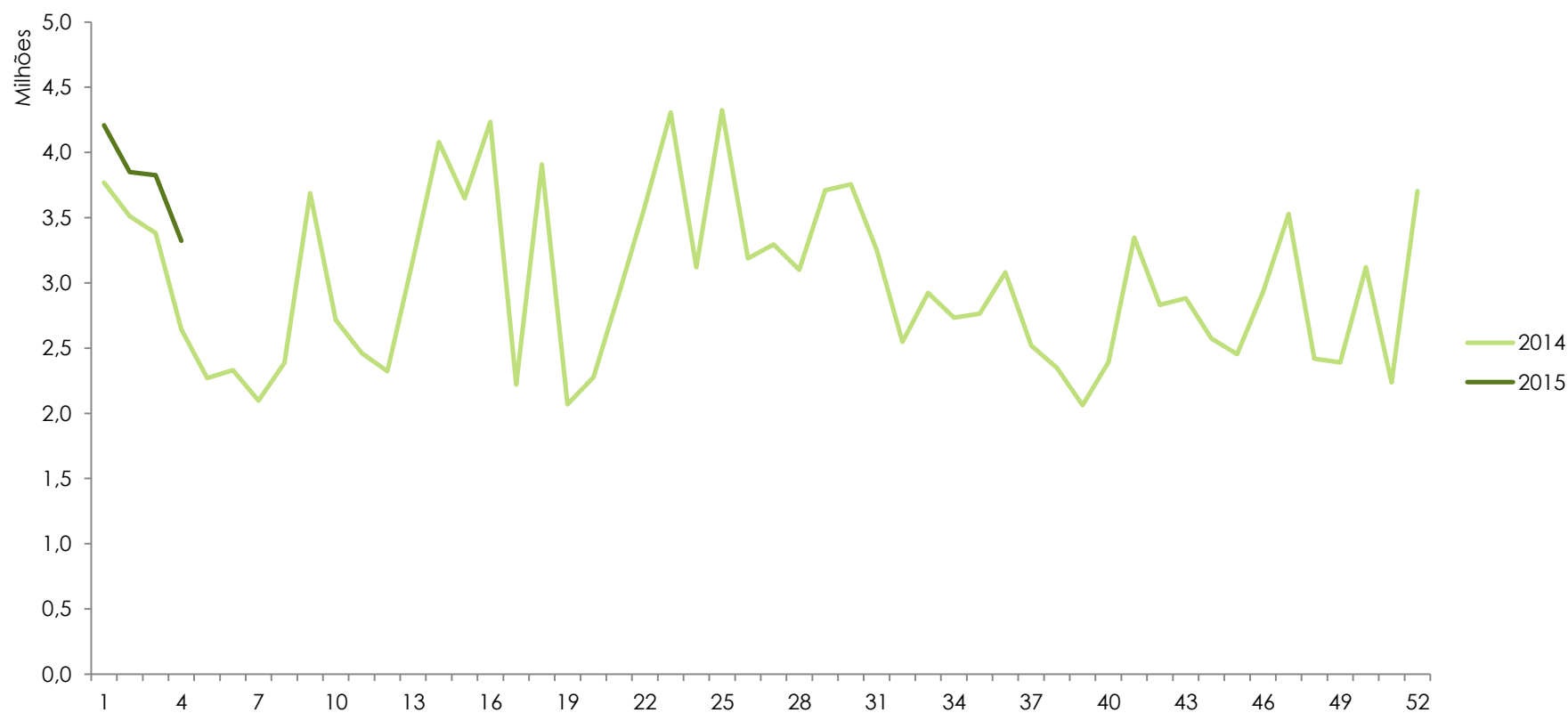
## Semana 4

22 a 28/01/2015



[Créditos](#)

Público por Semana 2014 / 2015



Dados Gerais

Público por Semana

Público por Semana  
Títulos Brasileiros

Salas Ocupadas  
por Semana

Ranking da Semana

Ranking do Ano

Ranking do Ano  
Títulos Brasileiros

Distribuição por Origem

Distribuição por Origem  
Títulos Brasileiros

Ranking das  
Distribuidoras

Ranking das Distribuidoras  
Títulos Brasileiros

Festivais Internacionais

## Semana 4

22 a 28/01/2015

## Público por Semana dos Títulos Brasileiros 2014 / 2015

Gráfico

Semana	2014	2015	Variação
1	1.369.022	814.802	-40,5% ▼
2	1.272.863	1.383.913	8,7% ▲
3	1.166.588	1.050.911	-9,9% ▼
4	642.505	731.443	13,8% ▲
<b>Subtotal</b>	<b>4.450.978</b>	<b>3.981.069</b>	<b>-10,6% ▼</b>
5	404.510		
6	200.690		
7	147.349		
8	55.432		
9	32.157		
10	12.750		
11	437.422		
12	878.717		
13	687.161		
14	450.967		
15	280.503		
16	531.947		
17	284.082		
18	340.944		
19	204.375		
20	214.241		
21	139.271		
22	540.413		
23	410.801		
24	284.000		
25	234.675		

Semana	2014	2015	Variação
26	230.371		
27	211.691		
28	119.006		
29	69.949		
30	42.749		
31	26.545		
32	511.905		
33	436.464		
34	188.407		
35	140.641		
36	84.948		
37	100.991		
38	106.501		
39	63.865		
40	703.268		
41	762.880		
42	630.369		
43	330.665		
44	562.884		
45	574.158		
46	334.696		
47	166.445		
48	246.543		
49	122.930		
50	68.823		
51	240.944		
52	734.009		



Créditos

Dados Gerais

Público por Semana

Público por Semana  
Títulos Brasileiros

Salas Ocupadas  
por Semana

Ranking da Semana

Ranking do Ano

Ranking do Ano  
Títulos Brasileiros

Distribuição por Origem

Distribuição por Origem  
Títulos Brasileiros

Ranking das  
Distribuidoras

Ranking das Distribuidoras  
Títulos Brasileiros

Festivais Internacionais

## Semana 4

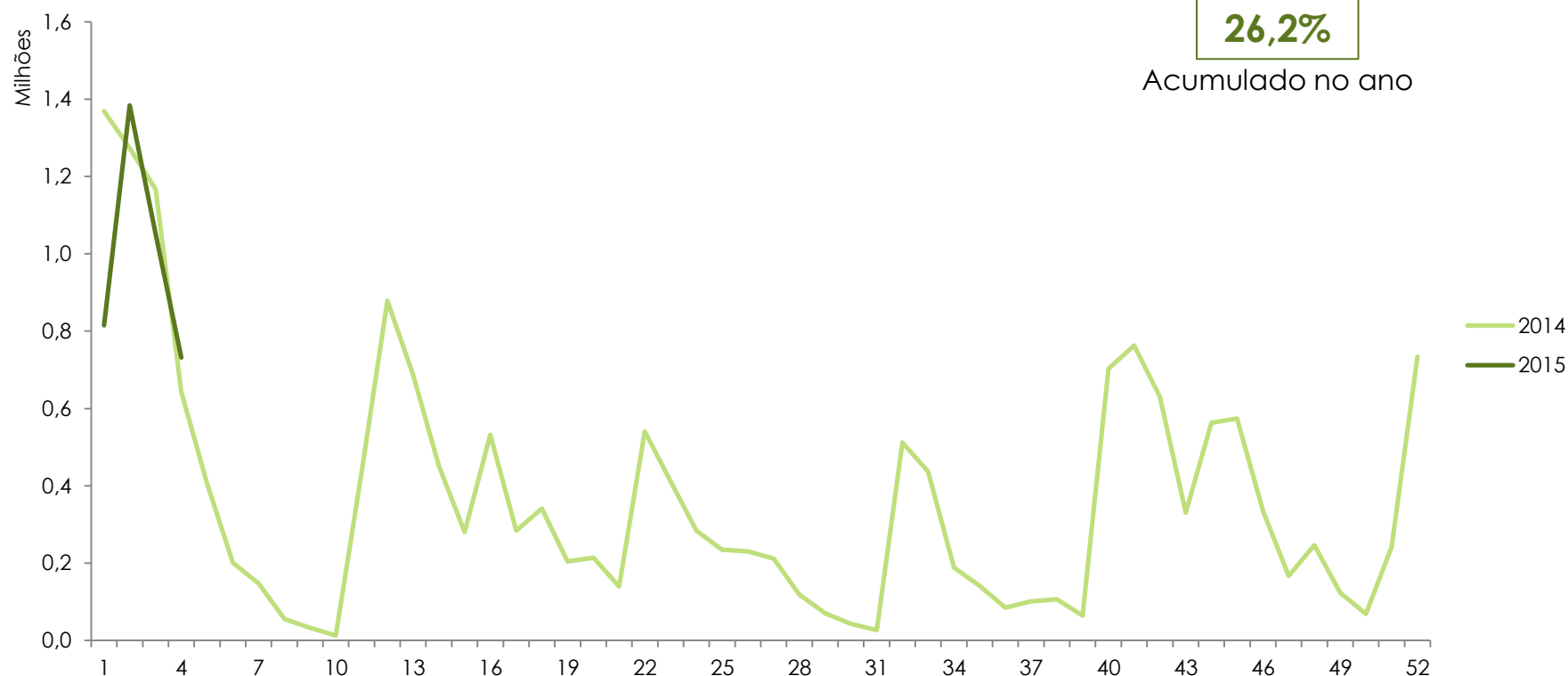
22 a 28/01/2015

### Público por Semana dos Títulos Brasileiros 2014 / 2015

Participação de Público  
dos Títulos Brasileiros

**26,2%**

Acumulado no ano



[Dados Gerais](#)[Público por Semana](#)[Público por Semana  
Títulos Brasileiros](#)[Salas Ocupadas  
por Semana](#)[Ranking da Semana](#)[Ranking do Ano](#)[Ranking do Ano  
Títulos Brasileiros](#)[Distribuição por Origem](#)[Distribuição por Origem  
Títulos Brasileiros](#)[Ranking das  
Distribuidoras](#)[Ranking das Distribuidoras  
Títulos Brasileiros](#)[Festivais Internacionais](#)

## Semana 4

22 a 28/01/2015



[Créditos](#)

## Salas Ocupadas por Semana

[Gráfico](#)

Semana	Títulos Brasileiros	Títulos Estrangeiros
1	883	3.423
2	1.101	3.314
3	997	3.673
4	960	3.673
5		
6		
7		
8		
9		
10		
11		
12		
13		
14		
15		
16		
17		
18		
19		
20		
21		
22		
23		
24		
25		
26		
27		

Semana	Títulos Brasileiros	Títulos Estrangeiros
28		
29		
30		
31		
32		
33		
34		
35		
36		
37		
38		
39		
40		
41		
42		
43		
44		
45		
46		
47		
48		
49		
50		
51		
52		

Obs.: O total de salas ocupadas não indica o número total de salas do parque exibidor, pois uma sala pode ser ocupada por mais de um título simultaneamente.

Dados Gerais

Público por Semana

Público por Semana  
Títulos Brasileiros

Salas Ocupadas  
por Semana

Ranking da Semana

Ranking do Ano

Ranking do Ano  
Títulos Brasileiros

Distribuição por Origem

Distribuição por Origem  
Títulos Brasileiros

Ranking das  
Distribuidoras

Ranking das Distribuidoras  
Títulos Brasileiros

Festivais Internacionais

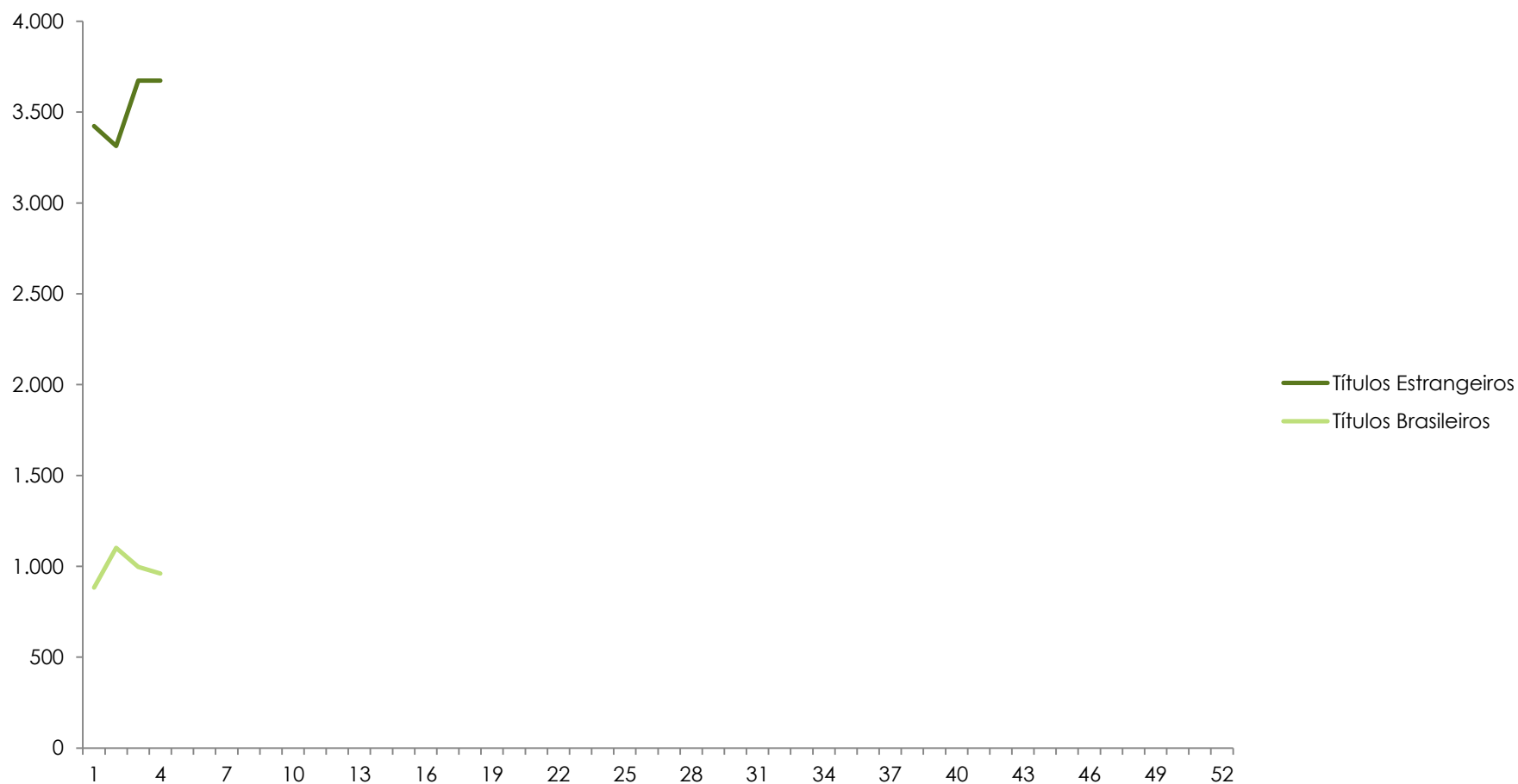
## Semana 4

22 a 28/01/2015



[Créditos](#)

## Salas Ocupadas por Semana





Dados Gerais

Público por Semana

Público por Semana  
Títulos Brasileiros

Salas Ocupadas  
por Semana

Ranking da Semana

Ranking do Ano

Ranking do Ano  
Títulos Brasileiros

Distribuição por Origem

Distribuição por Origem  
Títulos Brasileiros

Ranking das  
Distribuidoras

Ranking das Distribuidoras  
Títulos Brasileiros

Festivais Internacionais

## Semana 4

22 a 28/01/2015

## Ranking da Semana

Nº	Título	Distribuidora	Semanas em Cartaz	País	Salas	Público	Público / Sala	Renda (R\$)	Público Acumulado
1	Os Pinguins de Madagascar	Fox	2	Estados Unidos	856	840.852	982	10.851.078,00	2.369.476
2	Busca Implacável 3	Fox	Estreia	Estados Unidos	411	663.592	1.615	8.640.109,00	663.592
3	Loucas pra Casar	Downtown/Paris	3	Brasil	604	624.170	1.033	7.643.301,63	2.772.790
4	Uma Noite no Museu 3: O Segredo da Tumba	Fox	4	Estados Unidos	435	279.172	642	3.047.777,00	2.499.281
5	Êxodo: Deuses e Reis	Fox	5	Estados Unidos	535	233.003	436	3.387.794,00	4.000.821
6	Operação Big Hero	Disney	5	Estados Unidos	323	130.766	405	1.494.510,00	2.627.316
7	Os Caras de Pau em o Misterioso Roubo do Anel	Imagem	5	Brasil	243	95.176	392	1.094.160,00	1.765.984
8	Invencível	Universal	2	Estados Unidos	118	86.070	729	1.217.721,60	211.090
9	Minúsculos - O Filme	Paris	Estreia	França	176	49.352	280	641.354,98	60.359
10	O Jogo da Imitação	Diamond Films do Brasil	Pré-estreia	Reino Unido	121	48.151	398	650.164,90	48.151



Créditos

Dados Gerais

Público por Semana

Público por Semana  
Títulos Brasileiros

Salas Ocupadas  
por Semana

Ranking da Semana

Ranking do Ano

Ranking do Ano  
Títulos Brasileiros

Distribuição por Origem

Distribuição por Origem  
Títulos Brasileiros

Ranking das  
Distribuidoras

Ranking das Distribuidoras  
Títulos Brasileiros

Festivais Internacionais

## Semana 4

22 a 28/01/2015



Créditos

## Ranking do Ano

Nº	Título	Distribuidora	País	Data do Lançamento	Salas no Lançamento	Público	Renda (R\$)
1	Loucas pra Casar	Downtown/Paris	Brasil	08/01/2015	604	2.772.790	33.934.169,94
2	Uma Noite no Museu 3: O Segredo da Tumba	Fox	Estados Unidos	01/01/2015	619	2.499.281	28.650.835,00
3	Êxodo: Deuses e Reis	Fox	Estados Unidos	25/12/2014	901	2.461.197	37.087.133,00
4	Os Pinguins de Madagascar	Fox	Estados Unidos	15/01/2015	946	2.369.476	30.898.489,00
5	Operação Big Hero	Disney	Estados Unidos	25/12/2014	959	1.506.530	19.083.956,00
6	Os Caras de Pau em o Misterioso Roubo do Anel	Imagem	Brasil	25/12/2014	530	1.147.784	13.586.980,00
7	Busca Implacável 3	Fox	Estados Unidos	22/01/2015	411	663.592	8.640.109,00
8	O Hobbit: A Batalha dos Cinco Exércitos	Warner	Estados Unidos	11/12/2014	1.038	498.388	6.873.357,00
9	Invencível	Universal	Estados Unidos	15/01/2015	108	211.090	3.124.930,08
10	Ouija - O Jogo dos Espíritos	H2O Films	Estados Unidos	11/12/2014	180	115.129	1.535.358,24

[Dados Gerais](#)[Público por Semana](#)[Público por Semana  
Títulos Brasileiros](#)[Salas Ocupadas  
por Semana](#)[Ranking da Semana](#)[Ranking do Ano](#)[Ranking do Ano  
Títulos Brasileiros](#)[Distribuição por Origem](#)[Distribuição por Origem  
Títulos Brasileiros](#)[Ranking das  
Distribuidoras](#)[Ranking das Distribuidoras  
Títulos Brasileiros](#)[Festivais Internacionais](#)

## Semana 4

22 a 28/01/2015

### Ranking do Ano – Títulos Brasileiros

Nº	Título	Diretor	Distribuidora	Data do Lançamento	Salas no Lançamento	Público	Renda (R\$)
1	Loucas pra Casar	Roberto Santucci	Downtown/Paris	08/01/2015	604	2.772.790	33.934.169,94
2	Os Caras de Pau em o Misterioso Roubo do Anel	Felipe Joffily	Imagem	25/12/2014	530	1.147.784	13.586.980,00
3	A Noite da Virada	Fábio Mendonça	Downtown/Paris	18/12/2014	297	28.042	321.652,31
4	Depois da Chuva	Cláudio Marques, Marília Hughes	Espaço Filmes	15/01/2015	14	10.737	128.674,22
5	Cássia Eller	Paulo Henrique Fontenelle	H2O Films	29/01/2015	0	4.575	62.545,19
6	Irmã Dulce	Vicente Amorim	Downtown/Paris	13/11/2014	143	3.336	35.219,50
7	O Segredo dos Diamantes	Helvécio Ratton	Espaço Filmes	18/12/2014	19	2.413	27.046,68
8	Brincante	Walter Carvalho	Espaço Filmes	04/12/2014	18	1.759	23.296,55
9	Amor, Plástico e Barulho	Renata Pinheiro	Boulevard Filmes	22/01/2015	12	1.753	13.844,02
10	Tim Maia	Mauro Lima	Downtown/Paris	30/10/2014	540	869	11.812,33



[Créditos](#)

[Dados Gerais](#)[Público por Semana](#)[Público por Semana  
Títulos Brasileiros](#)[Salas Ocupadas  
por Semana](#)[Ranking da Semana](#)[Ranking do Ano](#)[Ranking do Ano  
Títulos Brasileiros](#)[Distribuição por Origem](#)[Distribuição por Origem  
Títulos Brasileiros](#)[Ranking das  
Distribuidoras](#)[Ranking das Distribuidoras  
Títulos Brasileiros](#)[Festivais Internacionais](#)

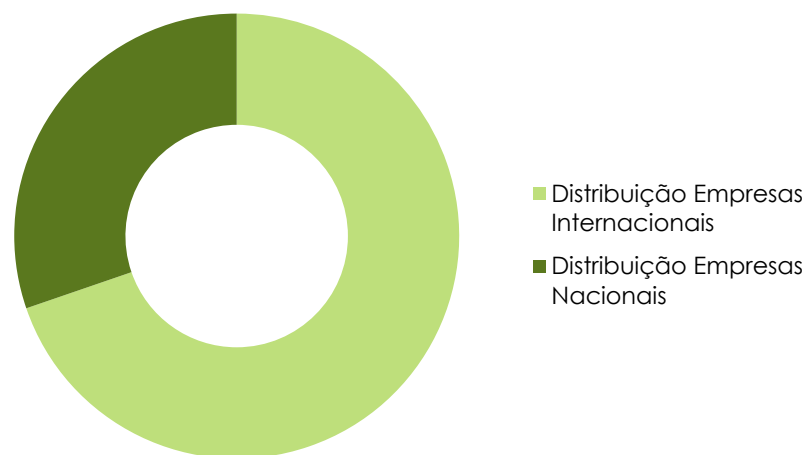
## Semana 4

22 a 28/01/2015

### Distribuição por Origem da Distribuidora

Origem da Empresa	Títulos Exibidos	Variação 2014 X 2015	Público	Variação 2014 X 2015	Renda (R\$)	Variação 2014 X 2015	Salas ocupadas	Variação 2014 X 2015
Distribuição Empresas Internacionais	36	33,3%	10.605.954	51,1%	140.333.446,81	64,1%	4.791	26,6%
Distribuição Empresas Nacionais	107	-9,3%	4.602.287	-26,8%	56.620.997,60	-25,5%	2.187	-38,4%
Codistribuição Internacionais-Nacionais	0	0,0%	0	0,0%	0,00	0,0%	0	0,0%

### Distribuição por Origem da Distribuidora



[Dados Gerais](#)[Público por Semana](#)[Público por Semana  
Títulos Brasileiros](#)[Salas Ocupadas  
por Semana](#)[Ranking da Semana](#)[Ranking do Ano](#)[Ranking do Ano  
Títulos Brasileiros](#)[Distribuição por Origem](#)[Distribuição por Origem  
Títulos Brasileiros](#)[Ranking das  
Distribuidoras](#)[Ranking das Distribuidoras  
Títulos Brasileiros](#)[Festivais Internacionais](#)

## Semana 4

22 a 28/01/2015

### Distribuição por Origem da Distribuidora – Títulos Brasileiros

Origem da Empresa	Títulos Exibidos	Variação 2014 X 2015	Público	Variação 2014 X 2015	Renda (R\$)	Variação 2014 X 2015	Salas ocupadas	Variação 2014 X 2015
Distribuição Empresas Internacionais	1	-66,7%	210	-100,0%	2.939,00	-100,0%	1	-99,8%
Distribuição Empresas Nacionais	39	5,4%	3.980.859	8,8%	48.212.160,78	17,4%	1.319	-5,1%
Codistribuição Internacionais-Nacionais	0	0,0%	0	0,0%	0,00	0,0%	0	0,0%

### Distribuição por Origem da Distribuidora – Títulos Brasileiros



- Distribuição Empresas Internacionais
- Distribuição Empresas Nacionais

Dados Gerais

Público por Semana

Público por Semana  
Títulos Brasileiros

Salas Ocupadas  
por Semana

Ranking da Semana

Ranking do Ano

Ranking do Ano  
Títulos Brasileiros

Distribuição por Origem

Distribuição por Origem  
Títulos Brasileiros

Ranking das  
Distribuidoras

Ranking das Distribuidoras  
Títulos Brasileiros

Festivais Internacionais

## Semana 4

22 a 28/01/2015

## Ranking das Distribuidoras

Nº	Distribuidora	Renda (R\$) em 2014 até a Semana 4	Renda (R\$) em 2015 até a Semana 4	% da Renda Total de 2015	Variação 2014 X 2015
1	Fox	12.731.201,00	106.588.159,00	54,1%	737,2% ▲
2	Downtown/Paris	40.783.983,22	34.304.449,97	17,4%	-15,9% ▼
3	Disney	43.409.397,00	19.200.199,00	9,7%	-55,8% ▼
4	Imagem	13.230.708,90	13.939.988,87	7,1%	5,4% ▲
5	Warner	8.466.869,00	8.638.870,00	4,4%	2,0% ▲
6	Universal	511.033,25	3.864.784,46	2,0%	656,3% ▲
7	Paris	9.467.570,19	2.091.654,77	1,1%	-77,9% ▼
8	Sony	8.796.379,50	1.859.089,35	0,9%	-78,9% ▼
9	Diamond Films do Brasil	16.840,60	1.637.850,28	0,8%	9625,6% ▲
10	H2O Films	4,00	1.599.588,43	0,8%	39989610,8% ▲

■ Distribuidoras nacionais

Obs.: Os dados de público e renda se referem ao total de filmes exibidos, ou seja, englobam os títulos brasileiros e estrangeiros lançados no período assim como os lançados em anos anteriores e exibidos no presente ano.



Créditos

Dados Gerais

Público por Semana

Público por Semana  
Títulos Brasileiros

Salas Ocupadas  
por Semana

Ranking da Semana

Ranking do Ano

Ranking do Ano  
Títulos Brasileiros

Distribuição por Origem

Distribuição por Origem  
Títulos Brasileiros

Ranking das  
Distribuidoras

Ranking das Distribuidoras  
Títulos Brasileiros

Festivais Internacionais

## Semana 4

22 a 28/01/2015



Créditos

## Ranking das Distribuidoras – Títulos Brasileiros

Nº	Distribuidora	Renda (R\$) em 2014 até a Semana 4	Renda (R\$) em 2015 até a Semana 4	% da Renda Total de 2015	Variação 2014 X 2015
1	Downtown/Paris	40.783.983,22	34.304.449,97	71,1%	-15,9% ▼
2	Imagem	0,00	13.602.207,00	28,2%	
3	Espaço Filmes	154.996,26	179.249,45	0,4%	15,6% ▲
4	H2O Films	4,00	62.994,19	0,1%	1574754,8% ▲
5	Vitrine Filmes	40.189,84	14.482,00	0,0%	-64,0% ▼
6	Boulevard Filmes	0,00	13.844,02	0,0%	
7	Cine Group	0,00	9.234,11	0,0%	
8	E.H. Produções	64,00	7.858,25	0,0%	12178,5% ▲
9	Imovision	60.854,72	7.293,00	0,0%	-88,0% ▼
10	Europa	0,00	4.097,79	0,0%	

Distribuidoras nacionais

Obs.: Os dados de público e renda se referem ao total de filmes exibidos, ou seja, englobam os títulos brasileiros e estrangeiros lançados no período assim como os lançados em anos anteriores e exibidos no presente ano.

Dados Gerais

Público por Semana

Público por Semana  
Títulos Brasileiros

Salas Ocupadas  
por Semana

Ranking da Semana

Ranking do Ano

Ranking do Ano  
Títulos Brasileiros

Distribuição por Origem

Distribuição por Origem  
Títulos Brasileiros

Ranking das  
Distribuidoras

Ranking das Distribuidoras  
Títulos Brasileiros

Festivais Internacionais

## Semana 4

22 a 28/01/2015

## Participação Brasileira em Festivais Internacionais – Janeiro de 2015

Festival	Mostra	Filme
Rotterdam	As Long As It Takes	E ●
	As Long As It Takes	Quinze ●
	Bright Future	Ela volta na quinta
	Bright Future	O Touro
	Bright Future	Prometo um dia deixar essa cidade
	Bright Future	Ventos de Agosto
	Spectrum	Nova Dubai ●
	Spectrum	O fim de uma era
	Spectrum	Se essa lua fosse minha ●
	Spectrum	Sem coração ●
	Tiger Awards Competition for Short Films	A misteriosa morte de pérola ●
Sundance	World Cinema Dramatic Competition	Que horas ela volta?
Clermont-Ferrand	International Competition	Sem coração ●
	Lab Competition	Contratempo ●
	Lab Competition	Filme Som ●
	Lab Competition	História Natural ●

● Curtas e Médias-metragens



Fonte: Assessoria Internacional

Créditos

Obs.: Listagem composta por filmes que solicitaram apoio ao Programa de Apoio à Participação de Filmes Brasileiros em Festivais Internacionais. Esta listagem será atualizada mensalmente.



Dados Gerais

Público por Semana

Público por Semana  
Títulos Brasileiros

Salas Ocupadas  
por Semana

Ranking da Semana

Ranking do Ano

Ranking do Ano  
Títulos Brasileiros

Distribuição por Origem

Distribuição por Origem  
Títulos Brasileiros

Ranking das  
Distribuidoras

Ranking das Distribuidoras  
Títulos Brasileiros

Festivais Internacionais

## Semana 4

22 a 28/01/2015



Créditos

## Créditos

### Diretoria Colegiada

Manoel Rangel - Diretor-Presidente  
Roberto Gonçalves de Lima  
Rosana Alcântara  
Vera Zaverucha

### Superintendente de Análise de Mercado

Alex Patez Galvão

### Coordenador de Cinema, Vídeo Doméstico e Vídeo por Demanda

Leonardo Lima

### Compilação e Consolidação dos Dados

Luciana Buchala  
Heloísa Machado

### Assessor Internacional

Eduardo Valente

### Compilação dos Dados

Amanda Hallak Reis

### Coordenador do Observatório Brasileiro do Cinema e do Audiovisual

Cainan Baladez

### Edição, Revisão e Publicação

Amanda Costa  
Filipe Sarmento  
Silviane Vieira